




# VOEDINGSCOMPUTER - NUTRIENTS COMPUTER



-  **Voeding oplossen in een maatbeker met lauw water, daarna toevoegen in het mengvat (temperatuur water mengvat: 25°C). Voedingsstoffen volgens volgorde tabel toevoegen !**
-  **Die Nahrung auflösen in ein Messbecher mit Lauwarmes Wasser, dann hinzugeben im Mischfass (Temperatur vom Wasser im Mischfass: 25 °C) . Nahrungsstoffe hinzufügen nach Reihenfolge der Tabelle!**
-  **Dilute nutrition in a measure glass with lukewarm water, then add in the mixing barrel (water temperature mixing barrel: 25 °C). Add nutrients according to the sequence of the grow schedule!**

## BIOGREEN VOORBEMESTE AARDE / FERTILIZED SOIL

Week	X-Rooting (ml/100L)	X-Bloom (ml/100L)	Bio 1 (EC) (ml/100L)	Bio 2 (EC) (ml/100L)	PK 13-14 (ml/100L)	Calgel (ml/100L)	Bio-Zym (ml/100L)
0 (18 hrs)	100		50 (0.8)			25	100
1 (12 hrs)	100		100 (1.1)			25	100
2 (12 hrs)	100		100 (1.1)			25	100
3 (12 hrs)	100		100 (1.1)			25	100
4 (12 hrs)		70		150 (1.6)		30	100
5 (12 hrs)		70		150 (1.6)		30	100
6 (12 hrs)		70		150 (1.9)	50	35	100
7 (12 hrs)		70		200 (1.9)	50	35	100
8 (12 hrs)		70		200 (1.8)	50	30	100
9 (12 hrs)		70					100

## BIOGREEN COCO / MAPITO / HYDRO -> (X-BLOOM = 35 ML/100L)

Week	X-Rooting (ml/100L)	X-Bloom (ml/100L)	Bio 1 (EC) (ml/100L)	Bio 2 (EC) (ml/100L)	PK 13-14 (ml/100L)	Calgel (ml/100L)	Bio-Zym (ml/100L)
0 (18 hrs)	100		100 (1.1)			25	100
1 (12 hrs)	100		100 (1.3)			30	100
2 (12 hrs)	100		100 (1.4)			35	100
3 (12 hrs)	100		100 (1.4)			35	100
4 (12 hrs)		70		150 (1.7)		40	100
5 (12 hrs)		70		150 (1.7)		40	100
6 (12 hrs)		70		150 (1.9)	50	40	100
7 (12 hrs)		70		200 (1.9)	50	40	100
8 (12 hrs)		70		200 (1.9)	50	45	100
9 (12 hrs)		70					100